




כיצד צובעים?


1

צובעים את הקיר בסופרקריל מט בגוון לבן בעזרת רולר של טמבור.




2

צובעים 2 שכבות של פנטזיה מזהב בגוון FG112 בעזרת רולר. ממתנים לייבוש מלא בין שכבה לשכבה.



3

טובלים מברשת צרה או מכחול בצבע סופרקריל מט בגוון 90131D ויוצרים רימועים בעזרת סרגל.



פנטזיה מזהב

גלייז אקרילי שקוף למחצה לצביעה דקורטיבית

טיפ **עיצוב בצבע**: צביעה בפנטזיה אפקט מזהב משווה לחדר מראה יוקרתי ומהודר

שיטת העיצוב של טמבור

שיטת 603010 היא כלי פשוט לעיצוב בצבע:

1. בוחרים גוון עיקרי, שיהווה כ-60% מהחלל (לדוגמא: 2-3 קירות).
2. בוחרים גוון משני, שיהווה כ-30% מהחלל (קיר אחד, לדוגמא).
3. מצרפים אל שניהם גוון דגש שלישי, שיהווה 10% מהחלל. גוון זה לא חייב להיות קיר - הוא יכול להיות גם פריט ריהוט או כל אביזר אחר, שישתלב במראה ההכללי של החלל.



החומרים הדרושים:

- 5 ליטר סופרקריל מט לבן
- 1 ליטר סופרקריל משי 5012T
- 3 ערכות פנטזיה מזהב FG112
- 1 ליטר סופרקריל מט 90131D

כלים:

רולר פוליאסטר שיער קצוץ
רולר פרווה מוהר
סרגל
מכחול או מברשת צרה

צבעי החדר

כרטיס זה משמש כמדריך גוונים בלבד! יתכנו הבדלים בין הגוון המופיע במדריך לבין גוון אשר יתקבל בצביעה.

סופרקריל מט



סופרקריל מט

פנטזיה מזהב



פנטזיה מזהב

סופרקריל משי



סופרקריל משי