





כיצד צובעים?



1

צובעים את הקירות הכחולים בסופרקריל 2000 בגוון 5223D ומחתינים לייבוש מלא.




2

צובעים את הקיר הירוק שמאחורי המיטה, את המדפים ואת השבלונה בפוליאור משי בגוון 92A.

3

צובעים את הקיר חדר האמבטיה בפוליאור משי בגוון 5014T.



שבלונת פרח

מורידים את שבלונת הפרח מאתר סמבור. ממלאים את השבלונה בפוליאור משי בעזרת מברשת שבלונה.

סופרקריל 2000

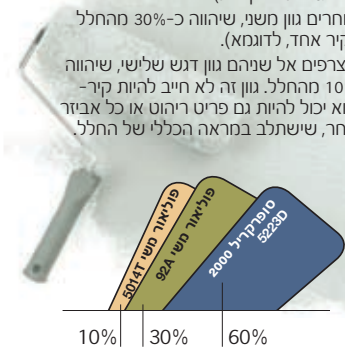
צבע אקרילי יוקרתי לצביעת קירות

טיפ עיצוב בצבע: שילוב של שבלונה במוטיב של צמחים ועלים מכניס את הטבע הביתה



שיטת 603010 היא כלי פשוט לעיצוב בצבע:

1. בוחרים גוון עיקרי, שיהווה כ-60% מהחלל (לדוגמא: 2-3 קירות).
2. בוחרים גוון משני, שיהווה כ-30% מהחלל (קיר אחד, לדוגמא).
3. מצרפים אל שניהם גוון דגש שלישי, שיהווה 10% מהחלל. גוון זה לא חייב להיות קיר - הוא יכול להיות גם פריט ריהוט או כל אביזר אחר, שישתלב במראה הכללי של החלל.



החומרים הדרושים:

5 ליטר סופרקריל 2000 5233D
0.750 ליטר פוליאור משי 92A
0.750 ליטר פוליאור משי 5014T

צבעי החדר

פוליאור משי 92A
גוון

פוליאור משי 5014T
גוון

סופרקריל 2000 5223D
גוון



סופרקריל 2000



פוליאור משי



פוליאור משי

כרטיס זה משמש כמדריך גוונים בלבד! יתכנו הבדלים בין הגוון המופיע במדריך לבין הגוון אשר יתקבל בצביעה.

כלים:

סט רולר אקרילי במגש מברשת שבלונה

